


Контрольно – измерительный материал
2 класс

Тема: «Правила дорожного движения».

1. Нарисуй план безопасного пути от дома до школы.



2. Выбери знак «Пешеходный переход».

☐☐☐

3. Кто из ребят выбрал безопасное место для игр? Покажи стрелочкой.



4. На какой картинке дети соблюдают правила поведения в общественном транспорте?

☐☐☐

Контрольно – измерительный материал


3 класс

Тема: «Правила дорожного движения».

1. Выбери знак «Движение на велосипедах запрещено».

☐☐☐

2. В каком случае НЕ нарушены правила безопасности?

☐☐☐

3. Как вести себя при переходе проезжей части в ненастную погоду?



А. Воздержаться от перехода до окончания дождя или снегопада.

☐

Б. Дождаться зеленого сигнала светофора и, не обращая внимание на погоду, перейти проезжую часть.

☐

В. Быть особенно внимательным, при переходе на зеленый сигнал светофора, если на улице сыро или скользко, машина не может резко остановиться, даже если водитель сразу нажмет на тормоз.

☐

Контрольно – измерительный материал
4 класс

Тема: «Правила дорожного движения».

1. Выбери знаки сервиса.

☐☐☐

2. В каком случае НАРУШЕНЫ правила безопасности?

☐☐☐

3. Отметь, какие правила дорожного движения необходимо соблюдать для современных средств передвижения:



При езде сохраняй безопасную скорость, останавливай средство плавно и аккуратно.

☐

Обезопась себя светоотражающим жилетом или элементами.

☐

Катайся только в защитном шлеме, наколенниках и налокотниках.

☐

Передвигайся при недостаточной освещенности и при больших скоплениях людей.

☐

4. Нарисуй два основных ориентира, при которых нужно переходить перекресток.



Контрольно – измерительный материал

2 класс

Тема: «Противопожарная безопасность».

1. Когда может возникнуть пожар?

1. Когда пьёшь горячий чай
2. Когда играешь со спичками
3. Когда читаешь книгу о пожаре


☐☐

2. Если на тебе загорелась одежда, что ты будешь делать?

1. Стоять, ничего не делать и кричать
2. Бежать за помощью к людям
3. Упасть на землю и кататься, чтобы огонь погас

☐☐☐

3. В школе пожар. Что нельзя делать?

☐☐☐

4. Пронумеруй свои действия при пожаре в общественном транспорте по порядку:

☐☐☐

Контрольно – измерительный материал

3 класс

Тема: «Противопожарная безопасность».

1. С помощью каких предметов можно потушить пожар?

☐☐☐

2. В квартире пожар, что нельзя делать?

☐☐

3. Какие предметы при возгорании нельзя заливать водой?

☐☐☐

4. Выбери основные действия во время пожара в общественном месте. Пронумеруй по порядку.

☐☐☐

Контрольно – измерительный материал
4 класс

Тема: «Противопожарная безопасность».

1. По каким номерам нужно звонить, когда произошел пожар?

- а. «02»
- б. «03»
- в. «01»;
- г. «112».

«03» ☐

«02» ☐

«01» ☐

«112» ☐

2. С помощью каких предметов можно потушить пожар?

☐☐☐

3. Отметь знаки пожарной безопасности.

☐☐☐

5. Как не стоит поступать во время отдыха в лесу.

☐☐☐

Контрольно – измерительный материал
2 класс

Тема: «Охрана жизни и здоровья».

1. Соедини стрелочкой части пословиц о здоровье.

В здоровом теле-
Двигайся больше-
Смолоду закалиться-



проживешь дольше.
на век пригодится.
здоровый дух.

2. Что поможет избежать простудных заболеваний.

☐☐☐☐

3. Чтобы зубы были здоровыми надо:

☐☐☐☐

4. Что ВРЕДИТ здоровью? Зачеркни.



Контрольно – измерительный материал
3 класс

Тема: «Охрана жизни и здоровья».

1. Где живет кишечная инфекция?



На вымытых с мылом
руках.

☐

На испорченных
продуктах.

☐

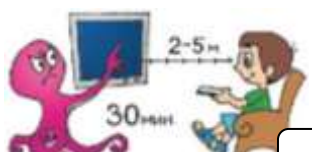
В грязной воде
и еде.

☐

На лапках
мух.

☐

2. Как сохранить зрение?

☐☐☐

3. Зачеркни ядовитые растения.



Вороний глаз.



Ландыш.



Подорожник.



Лютик едкий.

4. Как избежать клещевого энцефалита?



Контрольно – измерительный материал
4 класс

Тема: «Охрана жизни и здоровья».

1. Что относится к закаливанию?



2. Как избежать травмы в школе? Напиши основные правила поведения на уроке физкультуры и на перемене.



3. Как сохранить правильную осанку? Поставь «+» или «-».





Контрольно – и тельный риал
з класс

Тема: «Безопасное поведение в ситуациях криминогенного характера».

1. В дверь звонит незнакомый человек. Твои действия:



- посмотреть в глазок
- спросить «Кто там?»
- сказать, что мама просила не беспокоить
- отойти от двери и позвонить родителям




- открывать дверь

- разговаривать и отвечать на вопросы

2. Что не следует делать в толпе? Зачеркни.



3. Береги школьное имущество! Отметь, что относится к школьному имуществу.

☐☐☐☐

Контрольно – измерительный материал 3 класс

Тема: «Безопасное поведение в ситуациях криминогенного характера».

1. Как надо себя вести, если незнакомец зовет тебя с собой или предлагает подарок?



Не идти с незнакомцем, не брать подарок, не называть адрес.

☐

С радостью согласиться.

☐

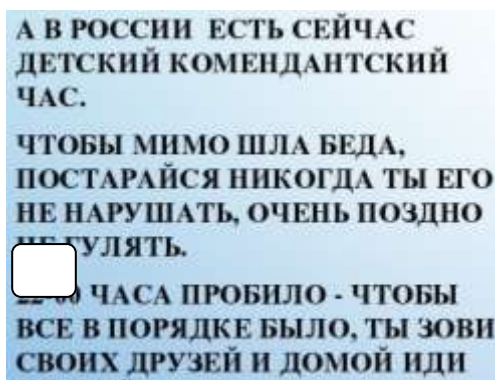
Громко кричать, привлекая внимание.

☐

2. Какие правила безопасности в интернете ты знаешь? Отметь.

☐☐☐☐

3. Заполни пустое окошечко.



Контрольно – измерительный материал
4 класс

Тема: «Безопасное поведение в ситуациях криминогенного характера».

1. Запиши правила разговора по телефону с незнакомцем.



2. Не дайте себя обмануть! Когда НЕ стоит доверять?



Вы выиграли машину.... ☐

Ваша карта заблокирована... ☐

Забери газету из почтового ящика. ☐

Ваш друг попал в беду. Срочно нужны деньги. ☐

3. С кем НЕ стоит дружить ?


☐

☐

☐

☐

Контрольно – измерительный материал
2 класс

Тема: «Защита человека в чрезвычайных ситуациях».

1. Какая ситуация опасна для людей и природы?


☐

☐

☐
☐


2. Помощь при ожогах. Поставь
действие неправильное.



. если действие правильное. Поставь



если



3. Во время грозы можно:



Купаться. ☐

Бегать, кататься на велосипеде. ☐

Зайти в помещение. ☐

Прятаться под высокими деревьями. ☐

При отсутствии укрытия, спуститься с возвышенности и присесть. ☐

Контрольно – измерительный материал

3 класс

Тема: «Защита человека в чрезвычайных ситуациях».

1. Что относится к экологической катастрофе?



Лесные пожары



Мусорные свалки



Сбор грибов



Разлив нефти

2. Меры безопасности при пользовании в доме водой. Выбери правильные ответы.



Никогда не оставляй открытым кран с льющей водой. ☐

Никогда не оставляй кран открытым, если вода отключена. ☐

Никогда не выбрасывай мусор в унитаз.

☐

Никогда не мой посуду в раковине.

☐

Не оставляй без внимания неисправный кран.

☐

3. Твои действия при наводнении. Выбери правильный ответ.

☐☐☐☐☐☐

**Контрольно – измерительный материал
4 класс**

Тема: «Защита человека в чрезвычайных ситуациях».

1. Чей номер? Подпиши.

- а) «02» _____
- б) «03» _____
- в) «01» _____
- г) «112» _____

2. Отметь порядок действий при утечке газа.

☐☐☐☐

3. Выбери самое безопасное место в доме при землетрясении. Укажи стрелочкой.

